



Generalitat de Catalunya  
Departament de la Vicepresidència  
i d'Economia i Hisenda  
**Direcció General de Tributs i Joc**

# DADES DEL JOC

## MARÇ 2019

ÍNDEX

FITXA 1 CONTRET DEL JOC .....	3
FITXA 2 RECAPTACIÓ LÍQUIDA DEL JOC .....	4
FITXA 3 JOCS DEL BINGO. BINGO PLUS.....	5
FITXA 4 JOCS DEL BINGO. BINGO ELECTRÒNIC .....	6
FITXA 5 SALES DE BINGO A CATALUNYA.....	7
FITXA 6 DADES DEL JOC DEL BINGO A CATALUNYA. SÈRIE.....	8
FITXA 7 DADES DEL JOC DE CASINOS A CATALUNYA. SÈRIE .....	9
FITXA 8 MÀQUINES RECREATIVES I D'ATZAR. SÈRIE.....	10
FITXA 9 MÀQUINES RECREATIVES I D'ATZAR. PARC DE MÀQUINES I CLASSIFICACIÓ.....	11
FITXA 10 DADES DE GESTIÓ DEL JOC. APOSTES .....	12
FITXA 11 JOC "ON LINE". DECLARACIONS PRESENTADES.....	13
FITXA 12 ESTABLIMENTS DE JOC A CATALUNYA.....	14
FITXA 13 PERSONES PROHIBIDES .....	15

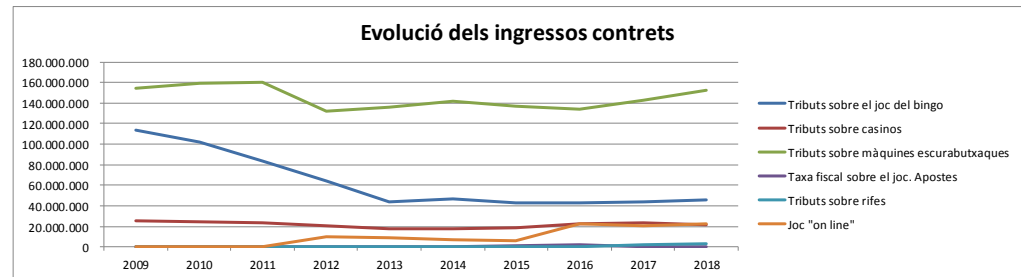
Fitxa 1 Contret del joc

**Contret del joc (drets reconeguts) 2009-2018**  
(Imports en euros)

ANY	2009	2010	2011	2012	2013	2014	2015	2016	2017	2018
<b>Total tributs sobre el joc</b>	<b>293.752.589,86</b>	<b>285.890.822,56</b>	<b>267.670.689,95</b>	<b>227.714.201,98</b>	<b>206.381.500,11</b>	<b>213.439.387,23</b>	<b>206.348.941,41</b>	<b>223.815.985,64</b>	<b>232.464.486,12</b>	<b>244.819.308,63</b>
Tributs sobre el joc del bingo	113.532.425,67	102.212.045,31	83.634.476,26	64.453.526,16	44.209.589,20	46.633.998,14	43.226.474,27	42.935.751,89	44.149.055,81	45.387.851,99
Tributs sobre casinos	25.607.669,22	24.548.875,93	23.543.972,83	20.682.781,25	17.354.097,21	17.392.136,41	19.037.690,47	22.195.249,58	23.221.144,02	21.961.281,80
Tributs sobre màquines escurabutxaques	154.421.237,84	158.969.551,68	160.428.812,40	132.273.787,13	135.753.768,53	141.968.127,34	136.774.579,30	134.275.632,87	142.394.034,47	152.597.613,50
Taxa fiscal sobre el joc. Apostes	-	-	-	-	-	126.426,79	929.330,38	1.774.624,66	117.954,64	100.971,21
Tributs sobre rifes	191.257,13	160.349,64	63.428,46	196.208,86	250.365,60	115.118,25	212.443,65	138.719,48	2.126.438,01	2.663.253,61
Joc "on line"	-	-	-	10.107.898,58	8.813.679,57	7.203.580,30	6.168.423,34	22.496.007,16	20.455.859,17	22.108.336,52

**Contret del joc (drets reconeguts) -gener- març 2019**  
(Imports en euros)

DESCRIPCIÓ	2019	2018	Var. 19/18
<b>Total tributs sobre el joc</b>	<b>70.080.151,49</b>	<b>75.495.484,58</b>	<b>-7,2%</b>
Tributs sobre el joc del bingo	11.620.269,47	13.270.786,28	-12,4%
Tributs sobre casinos	5.140.943,77	5.212.824,07	-1,4%
Tributs sobre màquines escurabutxaques	43.182.032,10	49.512.163,03	-12,8%
Tributs sobre rifes	24.386,61	19.753,86	23,5%
Taxa fiscal sobre el joc. Apostes	728.690,21	735.668,08	-0,9%
Joc "on line"	9.383.829,33	6.744.289,26	39,1%



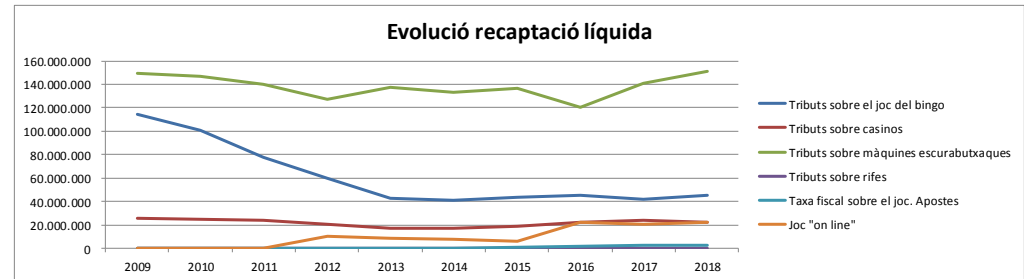
Fitxa 2 Recaptació líquida del joc

**Recaptació líquida del joc 2009-2018**  
(Imports en euros)

ANY	2009	2010	2011	2012	2013	2014	2015	2016	2017	2018
<b>Total tributs sobre el joc</b>	<b>290.242.640,37</b>	<b>272.328.722,77</b>	<b>241.540.683,21</b>	<b>217.893.458,46</b>	<b>205.529.856,04</b>	<b>198.820.855,99</b>	<b>205.666.112,48</b>	<b>211.357.213,32</b>	<b>229.601.236,14</b>	<b>242.554.289,62</b>
Tributs sobre el joc del bingo	114.639.648,44	100.416.548,82	77.500.757,65	59.772.991,40	42.385.077,13	41.246.050,27	43.208.610,76	45.429.232,47	42.167.579,25	45.010.203,82
Tributs sobre casinos	25.607.669,22	24.548.875,93	23.543.972,83	20.682.781,25	17.008.650,92	17.086.055,51	18.895.394,78	21.917.512,28	23.503.799,69	21.959.517,75
Tributs sobre màquines escurabutxaques	149.697.804,08	147.186.502,59	140.427.255,42	127.218.359,74	137.096.610,19	133.021.235,00	136.346.670,32	119.992.470,31	140.838.469,37	150.708.203,35
Tributs sobre rifes	297.518,63	176.795,43	68.697,31	111.427,49	225.838,23	137.508,12	120.273,78	140.345,59	115.027,57	103.267,62
Taxa fiscal sobre el joc. Apostes	-	-	-	-	-	126.426,79	929.330,38	1.774.624,66	2.126.438,01	2.663.253,61
Joc "on line"	-	-	-	10.107.898,58	8.813.679,57	7.203.580,30	6.165.832,46	22.103.028,01	20.849.922,25	22.109.843,47

**Recaptació líquida del joc - gener- març 2019**  
(Imports en euros)

DESCRIPCIÓ	2019	2018	Var. 19/18
<b>Total tributs sobre el joc</b>	<b>62.066.154,17</b>	<b>69.732.030,84</b>	<b>-11,0%</b>
Tributs sobre el joc del bingo	11.431.664,85	11.637.865,08	-1,8%
Tributs sobre casinos	5.173.200,39	5.098.161,85	1,5%
Tributs sobre màquines escurabutxaques	35.327.100,48	45.492.860,47	-22,3%
Tributs sobre rifes	21.668,91	21.679,15	0,0%
Taxa fiscal sobre el joc. Apostes	728.690,21	735.668,08	-0,9%
Joc "on line"	9.383.829,33	6.745.796,21	39,1%

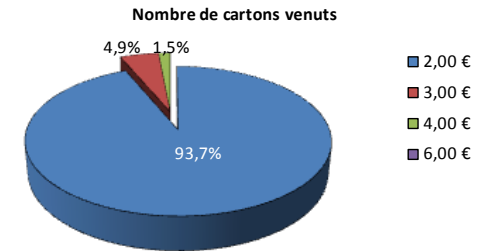


## Dades del joc

### Fitxa 3 Jocs del Bingo. Bingo PLUS

DECLARACIONS PRESENTADES - GENER-MARÇ 2019  
(Imports en euros)

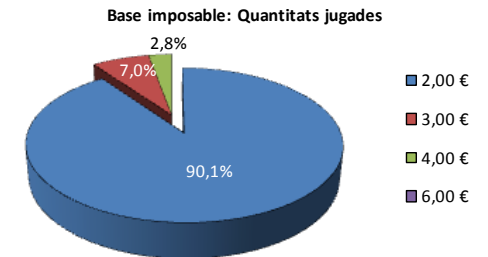
NOMBRE DE CARTRONS VENUTS	Valor facial				TOTALS
	2,00 €	3,00 €	4,00 €	6,00 €	
Gener	10.493.769	539.066	168.210	-	11.201.045
Febrer	9.619.594	496.062	147.346	-	10.263.002
Març	11.239.530	595.508	176.658	-	12.011.696
<b>Total</b>	<b>31.352.893</b>	<b>1.630.636</b>	<b>492.214</b>	-	<b>33.475.743</b>



#### BASE IMPOSABLE: Quantitats jugades (€)

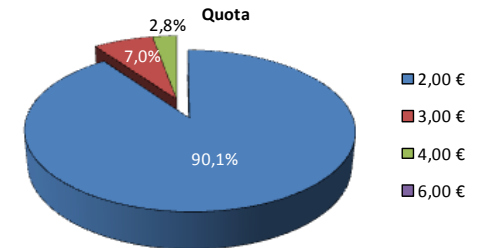
(Nombre de cartons x Valor facial)

Gener	20.987.538,00	1.617.198,00	672.840,00	-	23.277.576,00
Febrer	19.239.188,00	1.488.186,00	589.384,00	-	21.316.758,00
Març	22.479.060,00	1.786.524,00	706.632,00	-	24.972.216,00
<b>Total</b>	<b>62.705.786,00</b>	<b>4.891.908,00</b>	<b>1.968.856,00</b>	-	<b>69.566.550,00</b>



#### QUOTA (Base imposable x tipus impositiu)

Tipus impositiu	15%				
Gener	3.148.130,70	242.579,70	100.926,00	-	3.491.636,40
Febrer	2.885.878,20	223.227,90	88.407,60	-	3.197.513,70
Març	3.371.859,00	267.978,60	105.994,80	-	3.745.832,40
<b>Total</b>	<b>9.405.867,90</b>	<b>733.786,20</b>	<b>295.328,40</b>	-	<b>10.434.982,50</b>



Fitxa 4 Jocs del Bingo. Bingo electrònic

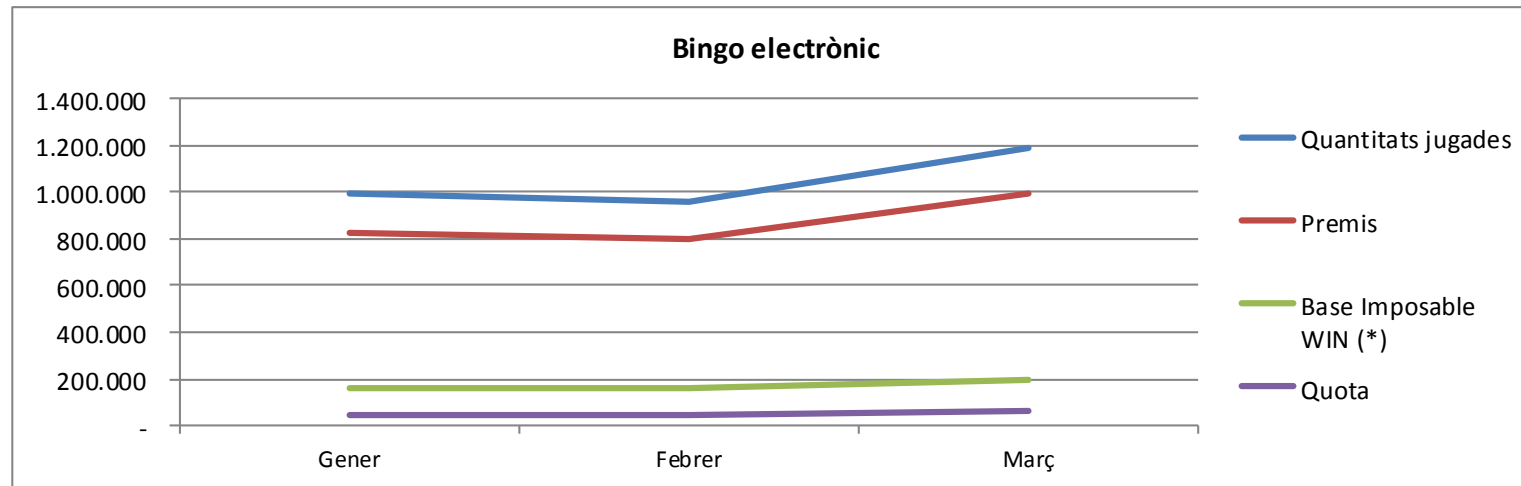
DECLARACIONS PRESENTADES - GENER-MARÇ 2019  
 (Imports en euros)

**BINGO ELECTRÒNIC**

**Tipus impositiu 30%**

	<b>Quantitats jugades</b>	<b>Premis</b>	<b>Base Imposable WIN (*)</b>	<b>Quota</b>
Gener	992.578,50	828.952,04	163.626,46	49.087,94
Febrer	959.336,00	801.265,78	158.070,22	47.421,07
Març	1.187.839,50	992.240,97	195.598,53	58.679,56
<b>Total</b>	<b>3.139.754,00</b>	<b>2.622.458,79</b>	<b>517.295,21</b>	<b>155.188,56</b>

(\*) WIN: Quantitats jugades - Premis

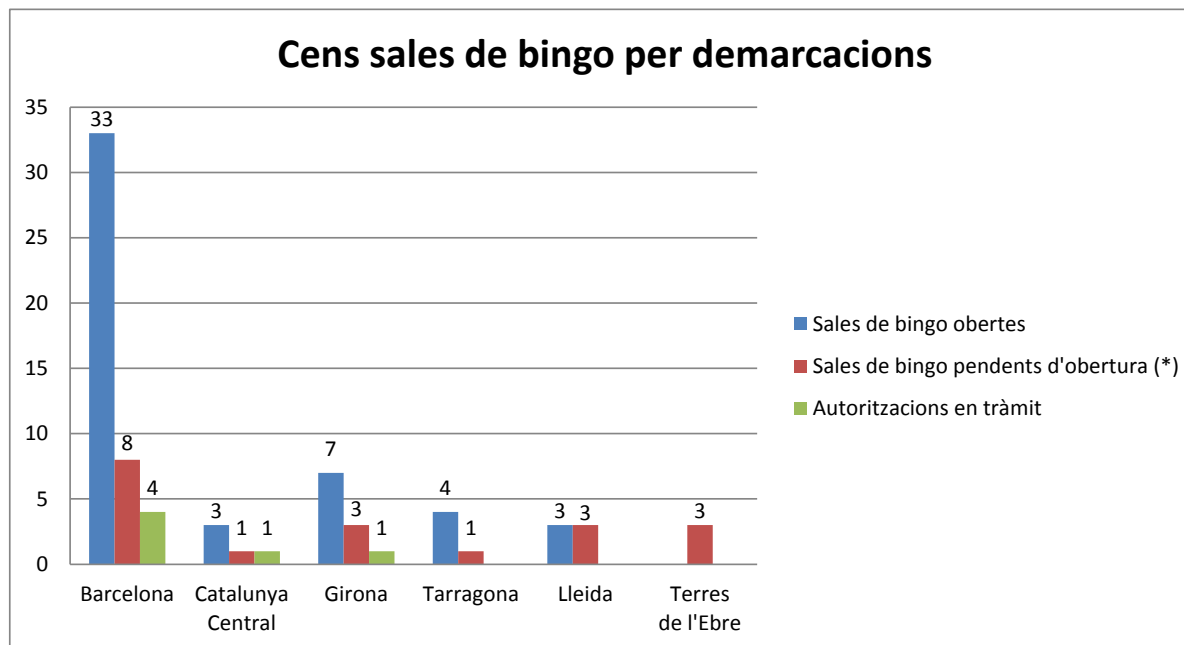


Fitxa 5 Sales de bingo a Catalunya

**CENS DE SALES DE BINGO A 31/03/2019**  
**RESUM PER DEMARCACIONS**

	Barcelona	Catalunya Central	Girona	Tarragona	Lleida	Terres de l'Ebre	Catalunya
<b>Autoritzacions de sales de bingo</b>							<b>75</b>
Sales de bingo obertes	33	3	7	4	3	-	50
Sales de bingo pendents d'obertura (*)	8	1	3	1	3	3	19
Autoritzacions en tràmit	4	1	1	-	-	-	6

(\*) Sales de bingo amb autorització d'instal·lació pendents de sol·licitar el permís d'obertura.



Fitxa 6 Dades del joc del bingo a Catalunya. Sèrie

**BINGO PLUS**

(importos en euros)

Any	Nombre de sales	Venda cartons		
		TOTALS	Variació interanual	Per habitant (€)
2013	48	299.000.000	8,3%	39,58
2014	47	286.800.000	-4,1%	38,14
2015	43	284.700.000	-0,7%	37,92
2016	43	287.500.000	1,0%	38,22
2017	45	289.710.000	0,8%	38,34

Premis	
Premis	Variació interanual
209.300.000	8,3%
200.760.000	-4,1%
199.290.000	-0,7%
201.250.000	1,0%
202.800.000	0,8%

Ingressos nets (*)		
TOTALS	Variació interanual	Ingrés mitjà per sala
89.700.000	8,3%	1.868.750
86.040.000	-4,1%	1.830.638
85.410.000	-0,7%	1.986.279
86.250.000	1,0%	2.005.814
86.910.000	0,8%	1.931.333

**BINGO ELECTRÒNIC**

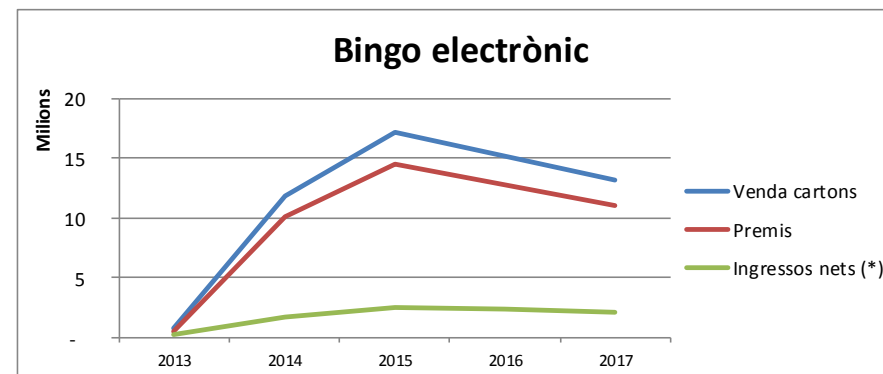
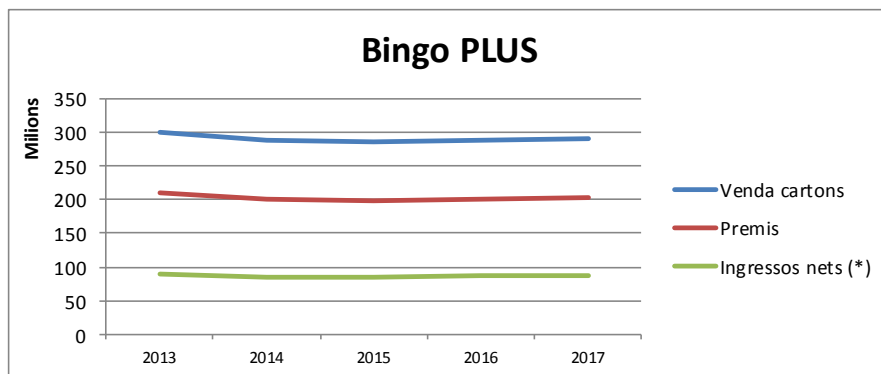
(importos en euros)

Any	Nombre de sales	Venda cartons		
		TOTALS	Variació interanual	Per habitant (€)
2013	48	800.000	-	0,11
2014	47	11.900.000	1387,5%	1,58
2015	43	17.100.000	43,7%	2,28
2016	43	15.100.000	-11,7%	2,01
2017	45	13.110.000	-13,2%	1,74

Premis	
Premis	Variació interanual
560.000	-
10.110.000	1705,4%
14.530.000	43,7%
12.710.000	-12,5%
11.040.000	-13,1%

Ingressos nets (*)		
TOTALS	Variació interanual	Ingrés mitjà per sala
240.000	-	5.000
1.790.000	645,8%	38.085
2.570.000	43,6%	59.767
2.390.000	-7,0%	55.581
2.070.000	-13,4%	46.000

(\*) Ingressos nets: Quantitats jugades - Premis



Nota: Darreres dades disponibles.



Fitxa 7 Dades del joc de casinos a Catalunya. Sèrie

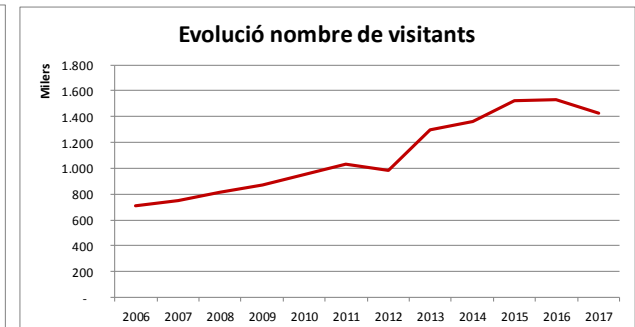
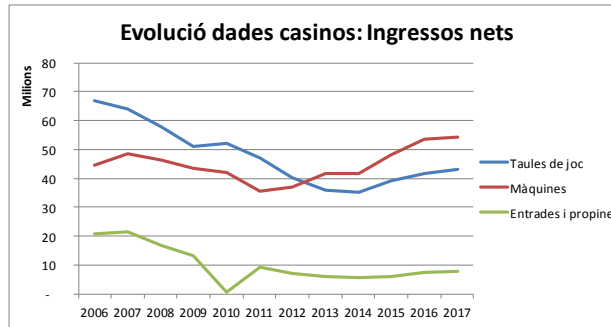
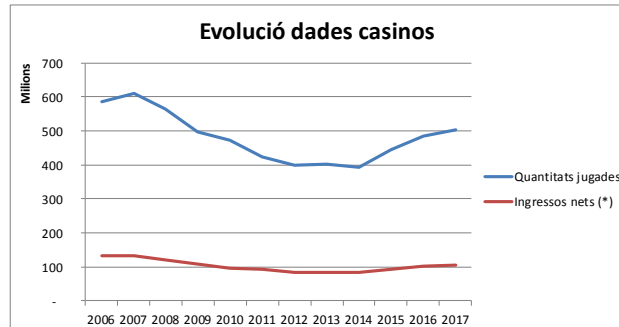
(imports en euros)

Any	Nombre de casinos	Quantitats jugades			Ingressos nets (*)					Visitants		
		TOTALS	Variació interanual	Per habitant (€)	Taules de joc	Màquines	Entrades i propines	TOTALS	Variació interanual	Nombre de visitants	Variació interanual	Ingressos nets per visitant (€)
2006	3	587.000.000	-	82,27	67.000.000	44.400.000	20.700.000	132.100.000	-	709.956	-	186,07
2007	3	609.000.000	3,7%	84,46	64.000.000	48.500.000	21.500.000	134.000.000	1,4%	748.462	5,4%	179,03
2008	3	564.000.000	-7,4%	76,59	58.000.000	46.300.000	16.800.000	121.100.000	-9,6%	812.644	8,6%	149,02
2009	3	498.000.000	-11,7%	66,62	51.000.000	43.300.000	13.400.000	107.700.000	-11,1%	871.226	7,2%	123,62
2010	4	471.000.000	-5,4%	62,70	52.000.000	42.100.000	600.000	94.700.000	-12,1%	948.270	8,8%	99,87
2011	4	422.659.808	-10,3%	56,06	47.125.249	35.589.693	9.156.324	91.871.266	-3,0%	1.030.674	8,7%	89,14
2012	4	397.680.317	-5,9%	52,53	40.351.300	36.835.147	7.275.033	84.461.480	-8,1%	982.168	-4,7%	85,99
2013	4	403.237.718	1,4%	53,38	36.075.886	41.589.763	6.019.440	83.685.089	-0,9%	1.294.034	31,8%	64,67
2014	4	394.167.168	-2,2%	52,42	35.101.638	41.662.326	5.796.255	82.560.219	-1,3%	1.359.904	5,1%	60,71
2015	4	444.091.333	12,7%	59,15	39.035.306	48.005.944	6.189.805	93.231.055	12,9%	1.519.176	11,7%	61,37
2016	4	485.260.067	9,3%	64,51	41.844.083	53.723.430	7.519.720	103.087.233	10,6%	1.529.299	0,7%	67,41
2017	4	503.290.000	3,7%	66,61	43.200.000	54.380.000	7.720.000	105.300.000	2,1%	1.423.062	-6,9%	74,00

(\*) Ingressos nets: Quantitats jugades - Premis

**Any 2019 - 1r. Trimestre (acumulat)**

Ingressos nets per taules de joc                      9.726.917,75  
 Ingressos nets per màquines                        12.891.251,06  
 Nombre de visitants                                      294.001



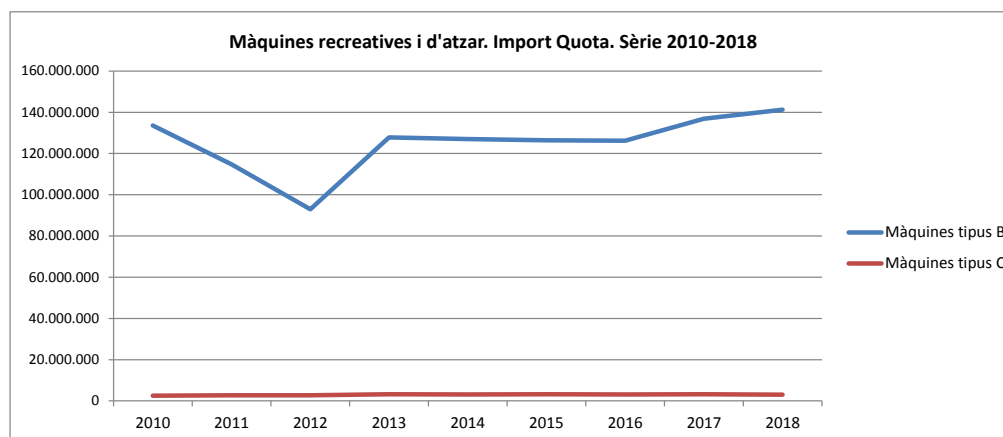
Fitxa 8 Màquines recreatives i d'atzar. Sèrie

Autoliquidacions presentades  
(importos en euros)

Màquines recreatives i d'atzar	2010		2011		2012		2013		2014		2015		2016		2017		2018	
	Màquines tipus B		Màquines tipus B		Màquines tipus B		Màquines tipus B		Màquines tipus B		Màquines tipus B		Màquines tipus B		Màquines tipus B		Màquines tipus B	
Delegació	Núm.	Import Quota	Núm.	Import Quota	Núm.	Import Quota	Núm.	Import Quota	Núm.	Import Quota	Núm.	Import Quota	Núm.	Import Quota	Núm.	Import Quota	Núm.	Import Quota
Barcelona	105.608	96.525.712	85.964	78.571.096	76.998	70.376.172	102.408	95.378.695	99.782	93.855.544	98.080	92.875.324	95.588	91.103.663	97.100	99.699.377	97.298	102.805.028
Girona	14.714	13.448.596	14.420	13.179.880	11.455	10.469.870	12.372	11.549.454	12.966	12.185.614	12.561	12.406.971	13.328	12.812.195	13.528	13.967.372	13.480	14.299.812
Lleida	9.261	8.464.554	9.016	8.240.624	5.013	4.581.882	8.193	7.554.976	8.349	7.736.800	8.202	7.637.492	8.364	7.879.756	8.426	8.559.533	8.515	8.898.975
Tarragona	16.611	15.182.454	16.148	14.759.272	8.233	7.524.962	14.252	13.285.528	14.397	13.272.648	14.165	13.461.101	14.453	14.469.140	14.360	14.627.907	14.611	15.278.958
<b>Total</b>	<b>146.194</b>	<b>133.621.316</b>	<b>125.548</b>	<b>114.750.872</b>	<b>101.699</b>	<b>92.952.886</b>	<b>137.225</b>	<b>127.768.654</b>	<b>135.494</b>	<b>127.050.605</b>	<b>133.008</b>	<b>126.380.887</b>	<b>131.733</b>	<b>126.264.754</b>	<b>133.414</b>	<b>136.854.189</b>	<b>133.904</b>	<b>141.282.773</b>

Màquines recreatives i d'atzar	2010		2011		2012		2013		2014		2015		2016		2017		2018	
	Màquines tipus C		Màquines tipus C		Màquines tipus C		Màquines tipus C		Màquines tipus C		Màquines tipus C		Màquines tipus C		Màquines tipus C		Màquines tipus C	
Delegació	Núm.	Import Quota	Núm.	Import Quota	Núm.	Import Quota	Núm.	Import Quota	Núm.	Import Quota	Núm.	Import Quota	Núm.	Import Quota	Núm.	Import Quota	Núm.	Import Quota
Barcelona	904	1.189.664	904	1.189.664	919	1.209.404	875	1.600.309	796	1.658.638	656	1.589.982	582	1.578.432	491	1.579.707	441	1.631.521
Girona	851	1.119.916	964	1.268.624	916	1.205.456	865	1.322.517	719	1.226.743	661	1.252.033	641	1.281.142	598	1.385.880	403	1.106.479
Lleida	0	0	0	0	0	0	0	0	0	0	0	0	0	0	0	0	0	0
Tarragona	192	252.672	224	294.784	214	281.624	170	292.835	124	266.001	135	341.164	130	311.414	104	303.302	106	315.688
<b>Total</b>	<b>1.947</b>	<b>2.562.252</b>	<b>2.092</b>	<b>2.753.072</b>	<b>2.049</b>	<b>2.696.484</b>	<b>1.910</b>	<b>3.215.661</b>	<b>1.639</b>	<b>3.151.382</b>	<b>1.452</b>	<b>3.183.179</b>	<b>1.353</b>	<b>3.170.988</b>	<b>1.193</b>	<b>3.268.889</b>	<b>950</b>	<b>3.053.688</b>

Màquines recreatives i d'atzar	2010		2011		2012		2013		2014		2015		2016		2017		2018	
	Màquines tipus B + C		Màquines tipus B + C		Màquines tipus B + C		Màquines tipus B + C		Màquines tipus B + C		Màquines tipus B + C		Màquines tipus B + C		Màquines tipus B + C		Màquines tipus B + C	
Delegació	Núm.	Import Quota	Núm.	Import Quota	Núm.	Import Quota	Núm.	Import Quota	Núm.	Import Quota	Núm.	Import Quota	Núm.	Import Quota	Núm.	Import Quota	Núm.	Import Quota
Barcelona	106.512	97.715.376	86.868	79.760.760	77.917	71.585.576	103.283	96.979.005	100.578	95.514.182	98.736	94.465.306	96.170	92.682.095	97.591	101.279.084	97.739	104.436.549
Girona	15.565	14.568.512	15.384	14.448.504	12.371	11.675.326	13.237	12.871.971	13.685	13.412.357	13.222	13.659.004	13.969	14.093.337	14.126	15.353.252	13.883	15.406.291
Lleida	9.261	8.464.554	9.016	8.240.624	5.013	4.581.882	8.193	7.554.976	8.349	7.736.800	8.202	7.637.492	8.364	7.879.756	8.426	8.559.533	8.515	8.898.975
Tarragona	16.803	15.435.126	16.372	15.054.056	8.447	7.806.586	14.422	13.578.363	14.521	13.538.649	14.300	13.802.265	14.583	14.780.554	14.464	14.931.209	14.717	15.594.646
<b>Total</b>	<b>148.141</b>	<b>136.183.568</b>	<b>127.640</b>	<b>117.503.944</b>	<b>103.748</b>	<b>95.649.370</b>	<b>139.135</b>	<b>130.984.315</b>	<b>137.133</b>	<b>130.201.987</b>	<b>134.460</b>	<b>129.564.066</b>	<b>133.086</b>	<b>129.435.742</b>	<b>134.607</b>	<b>140.123.078</b>	<b>134.854</b>	<b>144.336.461</b>



Fitxa 9 Màquines recreatives i d'atzar. Parc de màquines i classificació

<b>CENS DE MÀQUINES RECREATIVES I D'ATZAR A 31/03/2019</b>	BARCELONA	LLEIDA	GIRONA	CATALUNYA CENTRAL	TARRAGONA	TERRES DE L'EBRE	Total general
<b>MÀQUINES B</b>	<b>26.045</b>	<b>2.370</b>	<b>3.688</b>	<b>2.077</b>	<b>3.299</b>	<b>940</b>	<b>38.419</b>
<b>NORMAL</b>	<b>25.849</b>	<b>2.352</b>	<b>3.666</b>	<b>2.067</b>	<b>3.275</b>	<b>940</b>	<b>38.149</b>
CONTINGENTADA	24.827	2.272	3.496	2.026	3.118	933	36.672
INSTAL-LADES	20.881	1.900	3.034	1.816	2.565	779	30.975
PRECINTADES			3				3
EMBARGADES	168		2	7	1	3	181
EN SUSPENSÍO TEMPORAL	3.203	340	400	165	484	132	4.724
EMMAGATZEMADES	575	32	57	38	68	19	789
NO CONTINGENTADA	1.022	80	170	41	157	7	1.477
INSTAL-LADES	978	78	161	31	136	7	1.391
PRECINTADES		1					1
EMBARGADES	7				1		8
EN SUSPENSÍO TEMPORAL	28		8	10	20		66
EMMAGATZEMADES	9	1	1				11
<b>ESPECIAL</b>	<b>196</b>	<b>18</b>	<b>22</b>	<b>10</b>	<b>24</b>		<b>270</b>
NO CONTINGENTADA	196	18	22	10	24		270
INSTAL-LADES	184	16	22	8	19		249
EN SUSPENSÍO TEMPORAL	12	2		2	5		21
<b>MÀQUINES C</b>	<b>110</b>		<b>105</b>		<b>21</b>		<b>236</b>
<b>CASINOS</b>	<b>110</b>		<b>105</b>		<b>21</b>		<b>236</b>
NO CONTINGENTADA	110		105		21		236
INSTAL-LADES	110		91		21		222
EN SUSPENSÍO TEMPORAL			14				14
<b>Total general</b>	<b>26.155</b>	<b>2.370</b>	<b>3.793</b>	<b>2.077</b>	<b>3.320</b>	<b>940</b>	<b>38.655</b>

Màquines de tipus B Normal

- Contingentades: destinades a establiments de bar, restaurants o assimilats, sens perjudici que també puguin ser instal·lades en salons de joc, bingos i casinos.

- No Contingentades: només en salons de joc, bingos i casinos.

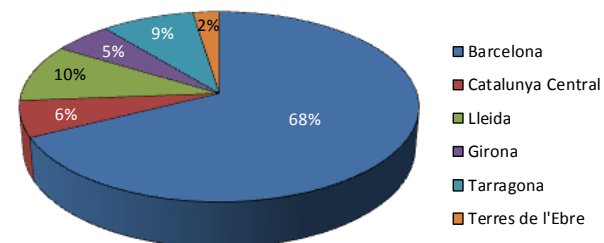
Màquines de tipus B Especial, només en salons de joc, bingos i casinos.

Màquines de tipus C: màquines d'atzar només en casinos.

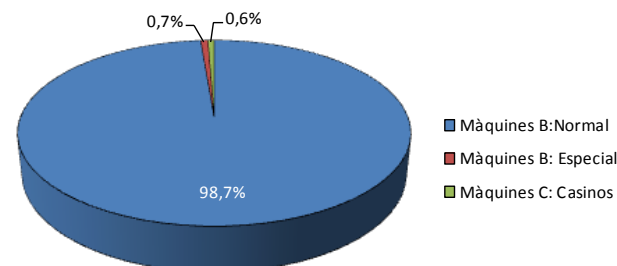
<b>CENS DE MÀQUINES B LIGHT A 31/03/2019</b>	BARCELONA	LLEIDA	GIRONA	CATALUNYA CENTRAL	TARRAGONA	TERRES DE L'EBRE	Total general
<b>Total general</b>	<b>199</b>	<b>24</b>	<b>58</b>	<b>5</b>	<b>49</b>	<b>27</b>	<b>362</b>

Les màquines tipus B light son màquines recreatives amb fiscalitat reduïda que l'empresa operadora pot explotar en substitució de les màquines de tipus B, que estan en situació de suspensió temporal

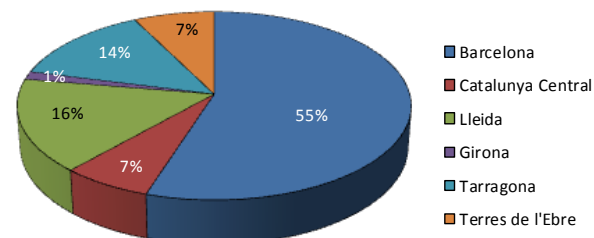
Màquines recreatives i d'atzar. Per demarcació territorial.



Cens Màquines recreatives i d'atzar: Tipus



Cens Màquines B light. Per demarcació territorial



Fitxa 10 Dades de gestió del joc. Apostes

Establiments de joc on es realitzen apostes a 31/12/2018	Nombre d'establiments	Màquines d'apostes
Salons de joc	122	878
Sales de bingo obertes	41	249
Casinos	4	21

(imports en euros)

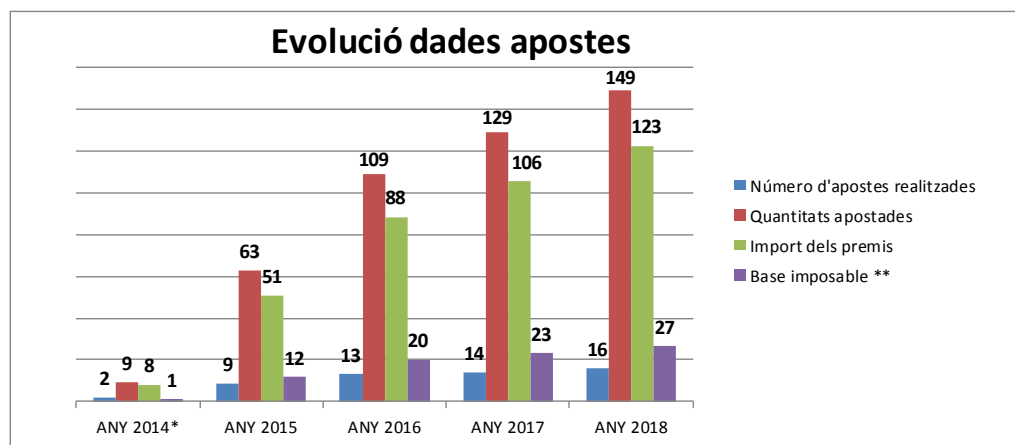
Apostes 2019	1r TRIMESTRE
Número d'apostes realitzades	4.142.298
Quantitats apostades	38.784.733,04
Import dels premis	32.137.903,72
Base imposable	6.646.829,32

Apostes Sèrie	ANY 2014*	ANY 2015	ANY 2016	ANY 2017	ANY 2018
Número d'apostes realitzades	1.895.221	8.611.164	12.955.840	14.106.093	16.015.158
Quantitats apostades	9.368.574,02	62.667.180,86	108.592.213,84	128.624.194,39	149.098.432,04
Import dels premis	8.096.445,99	50.989.491,53	88.433.180,68	105.553.798,47	122.554.297,89
Base imposable **	1.272.106,66	11.677.681,20	20.159.033,16	23.070.395,93	26.541.134,15

Apostes Sèrie - Var.Interanual	Var.15/14	Var.16/15	Var.17/16	Var.18/17
Número d'apostes realitzades	354,4%	50,5%	8,9%	13,5%
Quantitats apostades	568,9%	73,3%	18,4%	15,9%
Import dels premis	529,8%	73,4%	19,4%	16,1%
Base imposable **	818,0%	72,6%	14,4%	15,0%

\*A Catalunya, l'organització i la comercialització d'apostes va començar al juny del 2014

\*\* Base imposable: Quantitats apostades - Premis



Fitxa 11 Joc "on line". Declaracions presentades

**AUTOLIQUIDACIONS DE L'IMPOST SOBRE EL JOC "ON LINE"**  
**DADES MODEL 763**

(Imports en euros)

AUTOLIQUIDACIONS DE L'IMPOST SOBRE EL JOC "ON LINE"	Any 2013		Any 2014		Any 2015		Any 2016		Any 2017	
	Catalunya		Catalunya		Catalunya		Catalunya		Catalunya	
Concepte	Quantitats jugades	Quota estimada(€)	Quantitats jugades	Quota estimada(€)	Quantitats jugades	Quota estimada(€)	Quantitats jugades	Quota estimada(€)	Quantitats jugades	Quota estimada(€)
Apostes esportives mútues	145.593,29	3.018,45	6.185.892,17	8.535,52	26.536,68	5.778,07	26.694,20	5.872,89	12.245,60	2.693,98
Apostes hípiques mútues	0,00	0,00	87,00	0,00	400,00	0,00	0,00	0,00	0,00	0,00
Altres apostes mútues	0,00	0,00	0,00	0,00	400,00	0,00	0,00	0,00	0,00	0,00
Apostes esportives de contrapartida	227.274.068,34	4.134.624,27	295.605.173,30	4.331.617,72	443.288.689,00	4.400.585,36	536.195.935,23	7.134.338,02	615.280.579,50	10.392.544,54
Apostes hípiques de contrapartida	3.512.438,29	58.630,84	3.780.557,22	51.163,18	6.304.437,99	73.658,13	6.681.544,41	88.007,46	8.756.691,22	142.618,11
Altres apostes de contrapartida	545,85	50,52	8.365,16	143,48	748.270,28	12.210,87	3.097.675,00	63.833,50	4.816.756,54	102.692,30
Apostes esportives creuades	0,00	0,00	0,00	0,00	13.709,21	3.325,97	4.346.707,88	6.630,88	3.381.470,41	4.502,91
Altres apostes creuades	0,00	0,00	0,00	0,00	400,00	0,00	0,00	0,00	0,00	0,00
Altres jocs	733.320.514,05	3.675.420,91	618.718.309,45	5.218.709,07	664.738.826,39	5.280.180,44	986.887.355,77	8.475.281,02	1.310.427.342,86	11.172.324,84
<b>TOTAL</b>	<b>964.253.159,82</b>	<b>7.871.744,99</b>	<b>924.298.384,30</b>	<b>9.610.168,97</b>	<b>1.115.121.669,55</b>	<b>9.775.738,84</b>	<b>1.537.235.912,49</b>	<b>15.773.963,79</b>	<b>1.942.675.086,13</b>	<b>21.817.376,68</b>

SOBRE EL JOC "ON LINE"	Any 2018					Any 2019 (1er trimestre)				
	Conjunt de l'Estat			Catalunya		Conjunt de l'Estat			Catalunya	
Concepte	Ingressos bruts	Ingressos Nets	Quota (€)	Quantitats jugades	Quota estimada(€)	Ingressos bruts	Ingressos Nets	Quota (€)	Quantitats jugades	Quota estimada(€)
Apostes esportives mútues	30.357,41	5.088,17	5.676,12	7.677,42	1.651,57	7.396,60	2.597,06	519,41	1.577,40	315,54
Apostes hípiques mútues	0,00	0,00	0,00	0,00	0,00	0,00	0,00	0,00	0,00	0,00
Altres apostes mútues	0,00	0,00	0,00	0,00	0,00	0,00	0,00	0,00	0,00	0,00
Apostes esportives de contrapartida	5.933.207.951,71	366.286.530,63	81.740.526,89	784.950.141,52	10.899.846,03	1.669.033.986,18	103.336.376,71	20.667.275,34	240.187.191,39	2.974.020,92
Apostes hípiques de contrapartida	86.012.138,54	4.888.881,56	1.100.712,89	9.238.665,14	119.743,23	24.557.813,42	831.570,97	166.314,19	3.233.490,25	21.903,58
Altres apostes de contrapartida	50.715.685,64	3.495.957,35	783.655,79	5.995.382,56	92.392,25	14.961.249,00	964.066,96	192.813,39	1.967.689,36	25.354,96
Apostes esportives creuades	0,00	370.713,32	84.234,27	2.162.006,48	3.911,25	0,00	82.187,71	16.437,54	369.846,27	752,84
Altres apostes creuades	0,00	44,41	10,05	1.323,00	7,00	0,00	0,00	0,00	0,00	0,00
Altres jocs	25.328.185.724,66	330.631.690,89	74.053.645,89	1.636.749.822,84	13.214.258,04	2.205.064.476,58	93.547.721,42	18.709.544,28	479.767.213,95	3.332.169,84
<b>TOTAL</b>	<b>31.398.151.857,96</b>	<b>705.678.906,33</b>	<b>157.768.461,90</b>	<b>2.439.105.018,96</b>	<b>24.331.809,37</b>	<b>3.913.624.921,78</b>	<b>198.764.520,83</b>	<b>39.752.904,17</b>	<b>725.527.008,62</b>	<b>6.354.517,68</b>

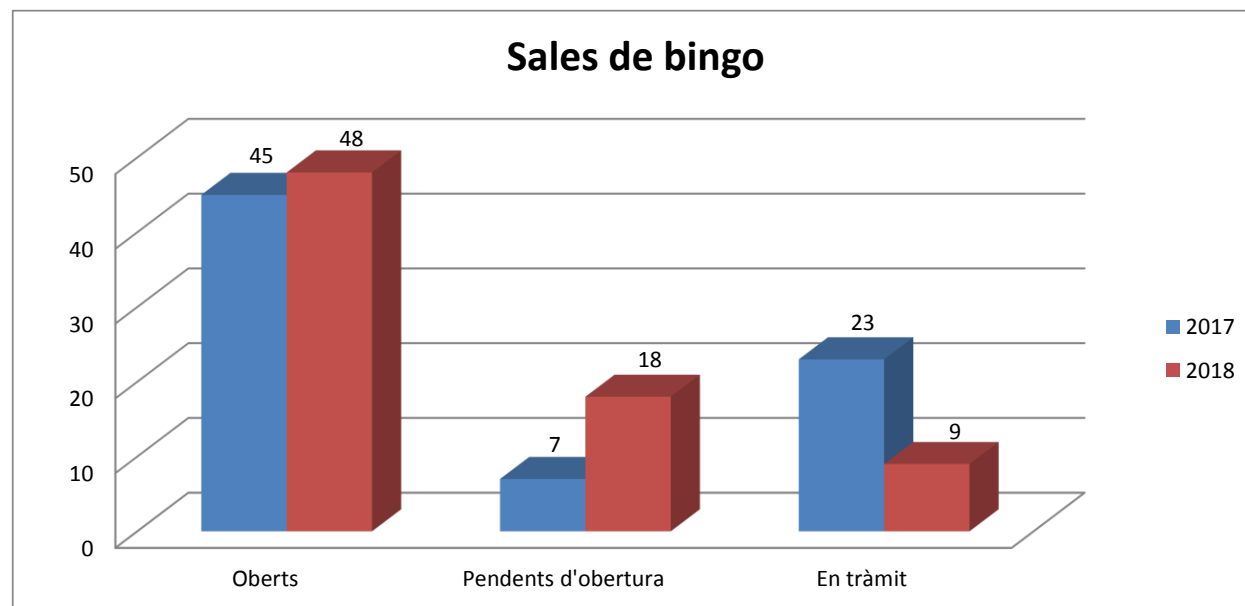
Nota: Darreres dades disponibles.

	Tipus fins al 30/06/2018	Tipus a partir del 30/06/2018
Apostes esportives mútues	22%	20%
Apostes hípiques mútues	15%	20%
Altres apostes mútues	15%	20%
Apostes esportives de contrapartida	25%	20%
Apostes hípiques de contrapartida	25%	20%
Altres apostes de contrapartida	25%	20%
Apostes esportives creuades	25%	20%
Altres apostes creuades	25%	20%
Altres jocs	25%	20%

Fitxa 12 Establiments de joc a Catalunya

**Cens d'establiments a 31/12/2018**

	<b>Nombre d'establiments</b>
<b>Salons de joc</b>	<b>127</b>
<b>Sales de Bingo</b>	
Autoritzacions de sales de bingo	<b>75</b>
Sales de bingo obertes	48
Sales de bingo pendents d'obertura	18
Autoritzacions en tràmit	9
<b>Casinos</b>	<b>4</b>



Fitxa 13 Persones prohibides

**CENS PERSONES INSCRITES EN EL REGISTRE DE PROHIBICIONS PER EDAT I GÈNERE  
ANY 2018**

Edat	Homes	Dones	Total
Menor de 20 anys	24	1	25
De 20 a 29 anys	644	30	674
De 30 a 39 anys	1.004	176	1.180
De 40 a 49 anys	1.772	420	2.192
De 50 a 59 anys	1.731	745	2.476
De 60 a 69 anys	1.754	1.156	2.910
De 70 a 79 anys	1.331	866	2.194
Majors de 79 anys	776	505	1.281
Sense dades	13	2	15
<b>Total</b>	<b>9.049</b>	<b>3.901</b>	<b>12.950</b>

**EVOLUCIÓ NÚMERO PERSONES PROHIBIDES PER GÈNERE. SÈRIE 2011-2018**

	2011	2012	2013	2014	2015	2016	2017	2018
Homes	8.101	8.187	8.375	8.339	8.740	9.002	8.895	9.049
Dones	3.855	3.873	3.933	3.927	3.995	4.032	3.917	3.901
<b>Total</b>	<b>11.956</b>	<b>12.060</b>	<b>12.308</b>	<b>12.266</b>	<b>12.735</b>	<b>13.034</b>	<b>12.812</b>	<b>12.950</b>

